


МИНИСТЕРСТВО ПРОСВЕЩЕНИЯ РОССИЙСКОЙ ФЕДЕРАЦИИ  
Министерство образования, науки и молодежной политики  
Краснодарского края  
Муниципальное образование Абинский район  
СОШ №3

РАССМОТРЕНО

Руководитель МО эстетического цикла

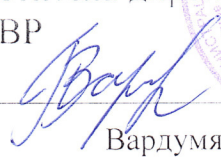


Иванова С.Н.

Приказ № 1  
от «31» августа 2024 г.

СОГЛАСОВАНО

Заместитель директора по УВР



Вардумян В.П.

Приказ № 1  
от «31» августа 2024 г.


УТВЕРЖДЕНО

Директор



Михеенко А.В.

Приказ № 1  
от «31» августа 2024 г.



**РАБОЧАЯ ПРОГРАММА**

(ID 4828914)

**учебного предмета «Труд (технология)»**

для обучающихся 5 – 9 классов

г.Абинск 2024

## ПОЯСНИТЕЛЬНАЯ ЗАПИСКА

Программа по учебному предмету «Труд (технология)» интегрирует знания по разным учебным предметам и является одним из базовых для формирования у обучающихся функциональной грамотности, технико-технологического, проектного, креативного и критического мышления на основе практико-ориентированного обучения и системно-деятельностного подхода в реализации содержания, воспитания осознанного отношения к труду, как созидательной деятельности человека по созданию материальных и духовных ценностей.

Программа по учебному предмету «Труд (технология)» знакомит обучающихся с различными технологиями, в том числе материальными, информационными, коммуникационными, когнитивными, социальными. В рамках освоения программы по предмету «Труд (технология)» происходит приобретение базовых навыков работы с современным технологичным оборудованием, освоение современных технологий, знакомство с миром профессий, самоопределение и ориентация обучающихся в сферах трудовой деятельности.

Программа по учебному предмету «Труд (технология)» раскрывает содержание, адекватно отражающее смену жизненных реалий и формирование пространства профессиональной ориентации и самоопределения личности, в том числе: компьютерное черчение, промышленный дизайн, 3D-моделирование, прототипирование, технологии цифрового производства в области обработки материалов, аддитивные технологии, нанотехнологии, робототехника и системы автоматического управления; технологии электротехники, электроники и электроэнергетики, строительство, транспорт, агро- и биотехнологии, обработка пищевых продуктов.

Программа по учебному предмету «Труд (технология)» конкретизирует содержание, предметные, метапредметные и личностные результаты.

Стратегическим документом, определяющим направление модернизации содержания и методов обучения, является ФГОС ООО.

Основной **целью** освоения содержания программы по учебному предмету «Труд (технология)» является **формирование технологической грамотности**, глобальных компетенций, творческого мышления.

**Задачами учебного предмета «Труд (технология)» являются:**

подготовка личности к трудовой, преобразовательной деятельности, в том числе на мотивационном уровне – формирование потребности и уважительного отношения к труду, социально ориентированной деятельности;

овладение знаниями, умениями и опытом деятельности в предметной области «Технология»;

овладение трудовыми умениями и необходимыми технологическими знаниями по преобразованию материи, энергии и информации в соответствии с поставленными целями, исходя из экономических, социальных, экологических, эстетических критериев, а также критериев личной и общественной безопасности;

формирование у обучающихся культуры проектной и исследовательской деятельности, готовности к предложению и осуществлению новых технологических решений;

формирование у обучающихся навыка использования в трудовой деятельности цифровых инструментов и программных сервисов, когнитивных инструментов и технологий;

развитие умений оценивать свои профессиональные интересы и склонности в плане подготовки к будущей профессиональной деятельности, владение методиками оценки своих профессиональных предпочтений.

Технологическое образование обучающихся носит интегративный характер и строится на неразрывной взаимосвязи с трудовым процессом, создает возможность применения научно-теоретических знаний в преобразовательной продуктивной деятельности, включения обучающихся в реальные трудовые отношения в процессе созидательной деятельности, воспитания культуры личности во всех ее проявлениях (культуры труда, эстетической, правовой, экологической, технологической и других ее проявлениях), самостоятельности, инициативности, предприимчивости, развития компетенций, позволяющих обучающимся осваивать новые виды труда и сферы профессиональной деятельности.

Основной методический принцип программы по учебному предмету «Труд (технология)»: освоение сущности и структуры технологии неразрывно связано с освоением процесса познания – построения и анализа разнообразных моделей.

Программа по предмету «Труд (технология)» построена по модульному принципу.

Модульная программа по учебному предмету «Труд (технология)» состоит из логически завершенных блоков (модулей) учебного материала, позволяющих достигнуть конкретных образовательных результатов, и предусматривает разные образовательные траектории ее реализации.

Модульная программа по учебному предмету «Труд (технология)» включает обязательные для изучения инвариантные модули, реализуемые в рамках, отведенных на учебный предмет часов.

## **ИНВАРИАНТНЫЕ МОДУЛИ ПРОГРАММЫ ПО УЧЕБНОМУ ПРЕДМЕТУ "ТРУДУ (ТЕХНОЛОГИЯ)"**

### **Модуль «Производство и технологии»**

Модуль «Производство и технологии» является общим по отношению к другим модулям. Основные технологические понятия раскрываются в модуле в системном виде, что позволяет осваивать их на практике в рамках других инвариантных и вариативных модулей.

Особенностью современной техносферы является распространение технологического подхода на когнитивную область. Объектом технологий становятся фундаментальные составляющие цифрового социума: данные, информация, знание. Трансформация данных в информацию и информации в знание в условиях появления феномена «больших данных» является одной из значимых и востребованных в профессиональной сфере технологий.

Освоение содержания модуля осуществляется на протяжении всего курса технологии на уровне основного общего образования. Содержание модуля построено на основе последовательного знакомства обучающихся с технологическими процессами, техническими системами, материалами, производством и профессиональной деятельностью.

### **Модуль «Технологии обработки материалов и пищевых продуктов»**

В модуле на конкретных примерах представлено освоение технологий обработки материалов по единой схеме: историко-культурное значение материала, экспериментальное изучение свойств материала, знакомство с инструментами, технологиями обработки, организация рабочего места, правила безопасного использования инструментов и приспособлений, экологические последствия использования материалов и применения технологий, а также характеризуются профессии, непосредственно связанные с получением и обработкой данных материалов. Изучение материалов и технологий предполагается в процессе выполнения учебного проекта, результатом которого будет продукт-изделие, изготовленный обучающимися. Модуль может быть представлен как проектный цикл по освоению технологии обработки материалов.

### **Модуль «Компьютерная графика. Черчение»**

В рамках данного модуля обучающиеся знакомятся с основными видами и областями применения графической информации, с различными типами графических изображений и их элементами, учатся применять чертёжные инструменты, читать и выполнять чертежи на бумажном носителе с соблюдением основных правил, знакомятся с инструментами и условными графическими обозначениями графических редакторов, учатся создавать с их помощью тексты и рисунки, знакомятся с видами конструкторской документации и графических моделей, овладевают навыками чтения, выполнения и оформления сборочных чертежей, ручными и автоматизированными способами подготовки чертежей, эскизов и технических рисунков деталей, осуществления расчётов по чертежам.

Приобретаемые в модуле знания и умения необходимы для создания и освоения новых технологий, а также продуктов техносферы, и направлены на решение задачи укрепления кадрового потенциала российского производства.

Содержание модуля «Компьютерная графика. Черчение» может быть представлено, в том числе, и отдельными темами или блоками в других модулях. Ориентиром в данном случае будут планируемые предметные результаты за год обучения.

#### **Модуль «Робототехника»**

В модуле наиболее полно реализуется идея конвергенции материальных и информационных технологий. Значимость данного модуля заключается в том, что при его освоении формируются навыки работы с когнитивной составляющей (действиями, операциями и этапами).

Модуль «Робототехника» позволяет в процессе конструирования, создания действующих моделей роботов интегрировать знания о технике и технических устройствах, электронике, программировании, фундаментальные знания, полученные в рамках учебных предметов, а также дополнительного образования и самообразования.

#### **Модуль «3D-моделирование, прототипирование, макетирование»**

Модуль в значительной мере нацелен на реализацию основного методического принципа модульного курса технологии: освоение технологии идёт неразрывно с освоением методологии познания, основой которого является моделирование. При этом связь технологии с процессом познания носит двусторонний характер: анализ модели позволяет выделить составляющие её элементы и открывает возможность использовать технологический подход при построении моделей, необходимых для познания объекта. Модуль играет важную роль в формировании знаний и умений, необходимых для проектирования и усовершенствования продуктов (предметов), освоения и создания технологий.

В модульную программу по учебному предмету «Труд (технология)» могут быть включены вариативные модули, разработанные по запросу участников образовательных отношений, в соответствии с этнокультурными и региональными особенностями, углубленным изучением отдельных тем инвариантных модулей.

## **СОДЕРЖАНИЕ УЧЕБНОГО ПРЕДМЕТА**

### **ИНВАРИАНТНЫЕ МОДУЛИ**

#### **Модуль «Производство и технологии»**

##### **5 класс**

Технологии вокруг нас. Материальный мир и потребности человека. Трудовая деятельность человека и создание вещей (изделий).

Материальные технологии. Технологический процесс. Производство и техника. Роль техники в производственной деятельности человека. Классификация техники.

Проекты и ресурсы в производственной деятельности человека. Проект как форма организации деятельности. Виды проектов. Этапы проектной деятельности. Проектная документация.

Какие бывают профессии. Мир труда и профессий. Социальная значимость профессий.

##### **6 класс**

Модели и моделирование.

Виды машин и механизмов. Кинематические схемы.

Технологические задачи и способы их решения.

Техническое моделирование и конструирование. Конструкторская документация.

Перспективы развития техники и технологий.

Мир профессий. Инженерные профессии.

##### **7 класс**

Создание технологий как основная задача современной науки.

Промышленная эстетика. Дизайн.

Народные ремёсла. Народные ремёсла и промыслы России.

Цифровизация производства. Цифровые технологии и способы обработки информации.

Управление технологическими процессами. Управление производством. Современные и перспективные технологии.

Понятие высокотехнологичных отраслей. «Высокие технологии» двойного назначения.

Разработка и внедрение технологий многократного использования материалов, технологий безотходного производства.

Мир профессий. Профессии, связанные с дизайном, их востребованность на рынке труда.

## **8 класс**

Общие принципы управления. Управление и организация. Управление современным производством.

Производство и его виды. Инновации и инновационные процессы на предприятиях. Управление инновациями.

Рынок труда. Функции рынка труда. Трудовые ресурсы.

Мир профессий. Профессия, квалификация и компетенции. Выбор профессии в зависимости от интересов и способностей человека. Профессиональное самоопределение.

## **Модуль «Компьютерная графика. Черчение»**

### **5 класс**

Графическая информация как средство передачи информации о материальном мире (вещах). Виды и области применения графической информации (графических изображений).

Основы графической грамоты. Графические материалы и инструменты.

Типы графических изображений (рисунок, диаграмма, графики, графы, эскиз, технический рисунок, чертёж, схема, карта, пиктограмма и другое.).

Основные элементы графических изображений (точка, линия, контур, буквы и цифры, условные знаки).

Правила построения чертежей (рамка, основная надпись, масштаб, виды, нанесение размеров).

Чтение чертежа.

Мир профессий. Профессии, связанные с черчением, их востребованность на рынке труда.

### **6 класс**

Создание проектной документации.

Основы выполнения чертежей с использованием чертёжных инструментов и приспособлений.

Стандарты оформления.

Понятие о графическом редакторе, компьютерной графике.

Инструменты графического редактора. Создание эскиза в графическом редакторе.

Инструменты для создания и редактирования текста в графическом редакторе.

Создание печатной продукции в графическом редакторе.

Мир профессий. Профессии, связанные с черчением, их востребованность на рынке труда.

### **7 класс**

Понятие о конструкторской документации. Формы деталей и их конструктивные элементы. Изображение и последовательность выполнения чертежа. Единая система конструкторской документации (ЕСКД). Государственный стандарт (ГОСТ).

Общие сведения о сборочных чертежах. Оформление сборочного чертежа. Правила чтения сборочных чертежей.

Понятие графической модели.

Применение компьютеров для разработки графической документации. Построение геометрических фигур, чертежей деталей в системе автоматизированного проектирования.

Математические, физические и информационные модели.

Графические модели. Виды графических моделей.

Количественная и качественная оценка модели.

Мир профессий. Профессии, связанные с черчением, их востребованность на рынке труда.

### **8 класс**

Применение программного обеспечения для создания проектной документации: моделей объектов и их чертежей.

Создание документов, виды документов. Основная надпись.

Геометрические примитивы.

Создание, редактирование и трансформация графических объектов.

Сложные 3D-модели и сборочные чертежи.

Изделия и их модели. Анализ формы объекта и синтез модели.

План создания 3D-модели.

Дерево модели. Формообразование детали. Способы редактирования операции формообразования и эскиза.

Мир профессий. Профессии, связанные с компьютерной графикой, их востребованность на рынке труда.

## **Модуль «3D-моделирование, прототипирование, макетирование»**

### **7 класс**

Виды и свойства, назначение моделей. Адекватность модели моделируемому объекту и целям моделирования.



Понятие о макетировании. Типы макетов. Материалы и инструменты для бумажного макетирования. Выполнение развёртки, сборка деталей макета. Разработка графической документации.

Создание объёмных моделей с помощью компьютерных программ.

Программы для просмотра на экране компьютера файлов с готовыми цифровыми трёхмерными моделями и последующей распечатки их развёрток.

Программа для редактирования готовых моделей и последующей их распечатки. Инструменты для редактирования моделей.

Мир профессий. Профессии, связанные с 3D-печатью.

## **8 класс**

3D-моделирование как технология создания визуальных моделей.

Графические примитивы в 3D-моделировании. Куб и кубоид. Шар и многогранник. Цилиндр, призма, пирамида.

Операции над примитивами. Поворот тел в пространстве. Масштабирование тел. Вычитание, пересечение и объединение геометрических тел.

Понятие «прототипирование». Создание цифровой объёмной модели.

Инструменты для создания цифровой объёмной модели.

Мир профессий. Профессии, связанные с 3D-печатью.

## **Модуль «Технологии обработки материалов и пищевых продуктов»**

### **5 класс**

Технологии обработки конструкционных материалов.

Проектирование, моделирование, конструирование – основные составляющие технологии. Основные элементы структуры технологии: действия, операции, этапы. Технологическая карта.

Бумага и её свойства. Производство бумаги, история и современные технологии.

Использование древесины человеком (история и современность). Использование древесины и охрана природы. Общие сведения о древесине хвойных и лиственных пород. Пиломатериалы. Способы обработки древесины. Организация рабочего места при работе с древесиной.

Ручной и электрифицированный инструмент для обработки древесины.

Операции (основные): разметка, пиление, сверление, зачистка, декорирование древесины.

Народные промыслы по обработке древесины.

Мир профессий. Профессии, связанные с производством и обработкой древесины.

Индивидуальный творческий (учебный) проект «Изделие из древесины».

Технологии обработки пищевых продуктов.

Общие сведения о питании и технологиях приготовления пищи.

Рациональное, здоровое питание, режим питания, пищевая пирамида.

Значение выбора продуктов для здоровья человека. Пищевая ценность разных продуктов питания. Пищевая ценность яиц, круп, овощей. Технологии обработки овощей, круп.

Технология приготовления блюд из яиц, круп, овощей. Определение качества продуктов, правила хранения продуктов.

Интерьер кухни, рациональное размещение мебели. Посуда, инструменты, приспособления для обработки пищевых продуктов, приготовления блюд.

Правила этикета за столом. Условия хранения продуктов питания. Утилизация бытовых и пищевых отходов.

Мир профессий. Профессии, связанные с производством и обработкой пищевых продуктов.

Групповой проект по теме «Питание и здоровье человека».

Технологии обработки текстильных материалов.

Основы материаловедения. Текстильные материалы (нити, ткань), производство и использование человеком. История, культура.

Современные технологии производства тканей с разными свойствами.

Технологии получения текстильных материалов из натуральных волокон растительного, животного происхождения, из химических волокон. Свойства тканей.

Основы технологии изготовления изделий из текстильных материалов.

Последовательность изготовления швейного изделия. Контроль качества готового изделия.

Устройство швейной машины: виды приводов швейной машины, регуляторы.

Виды стежков, швов. Виды ручных и машинных швов (стачные, краевые).

Мир профессий. Профессии, связанные со швейным производством.

Индивидуальный творческий (учебный) проект «Изделие из текстильных материалов».

Чертёж выкроек проектного швейного изделия (например, мешок для сменной обуви, прихватка, лоскутное шитьё).

Выполнение технологических операций по пошиву проектного изделия, отделке изделия.

Оценка качества изготовления проектного швейного изделия.

## **6 класс**

Технологии обработки конструкционных материалов.

Получение и использование металлов человеком. Рациональное использование, сбор и переработка вторичного сырья. Общие сведения о видах металлов и сплавах. Тонколистовой металл и проволока.

Народные промыслы по обработке металла.

Способы обработки тонколистового металла.

Слесарный верстак. Инструменты для разметки, правки, резания тонколистового металла.

Операции (основные): правка, разметка, резание, гибка тонколистового металла.

Мир профессий. Профессии, связанные с производством и обработкой металлов.

Индивидуальный творческий (учебный) проект «Изделие из металла».

Выполнение проектного изделия по технологической карте.

Потребительские и технические требования к качеству готового изделия.

Оценка качества проектного изделия из тонколистового металла.

Технологии обработки пищевых продуктов.

Молоко и молочные продукты в питании. Пищевая ценность молока и молочных продуктов. Технологии приготовления блюд из молока и молочных продуктов.

Определение качества молочных продуктов, правила хранения продуктов.

Виды теста. Технологии приготовления разных видов теста (тесто для вареников, песочное тесто, бисквитное тесто, дрожжевое тесто).

Мир профессий. Профессии, связанные с пищевым производством.

Групповой проект по теме «Технологии обработки пищевых продуктов».

Технологии обработки текстильных материалов.

Современные текстильные материалы, получение и свойства.

Сравнение свойств тканей, выбор ткани с учётом эксплуатации изделия.

Одежда, виды одежды. Мода и стиль.

Мир профессий. Профессии, связанные с производством одежды.

Индивидуальный творческий (учебный) проект «Изделие из текстильных материалов».

Чертёж выкроек проектного швейного изделия (например, укладка для инструментов, сумка, рюкзак; изделие в технике лоскутной пластики).

Выполнение технологических операций по раскрою и пошиву проектного изделия, отделке изделия.

Оценка качества изготовления проектного швейного изделия.

## **7 класс**

Технологии обработки конструкционных материалов.

Обработка древесины. Технологии механической обработки конструкционных материалов. Технологии отделки изделий из древесины.

Обработка металлов. Технологии обработки металлов. Конструкционная сталь. Токарно-винторезный станок. Изделия из металлопроката. Резьба и резьбовые соединения. Нарезание резьбы. Соединение металлических деталей клеем. Отделка деталей.

Пластмасса и другие современные материалы: свойства, получение и использование.

Индивидуальный творческий (учебный) проект «Изделие из конструкционных и поделочных материалов».

Технологии обработки пищевых продуктов.

Рыба, морепродукты в питании человека. Пищевая ценность рыбы и морепродуктов. Виды промысловых рыб. Охлаждённая, мороженая рыба. Механическая обработка рыбы. Показатели свежести рыбы. Кулинарная разделка рыбы. Виды тепловой обработки рыбы. Требования к качеству рыбных блюд. Рыбные консервы.

Мясо животных, мясо птицы в питании человека. Пищевая ценность мяса. Механическая обработка мяса животных (говядина, свинина, баранина), обработка мяса птицы. Показатели свежести мяса. Виды тепловой обработки мяса.

Блюда национальной кухни из мяса, рыбы.

Групповой проект по теме «Технологии обработки пищевых продуктов».

Мир профессий. Профессии, связанные с общественным питанием.

Технологии обработки текстильных материалов.

Конструирование одежды. Плечевая и поясная одежда.

Чертёж выкроек швейного изделия.

Моделирование поясной и плечевой одежды.

Выполнение технологических операций по раскрою и пошиву изделия, отделке изделия (по выбору обучающихся).

Оценка качества изготовления швейного изделия.

Мир профессий. Профессии, связанные с производством одежды.

## **Модуль «Робототехника»**

### **5 класс**

Автоматизация и роботизация. Принципы работы робота.

Классификация современных роботов. Виды роботов, их функции и назначение.

Взаимосвязь конструкции робота и выполняемой им функции.

Робототехнический конструктор и комплектующие.

Чтение схем. Сборка роботизированной конструкции по готовой схеме.

Базовые принципы программирования.

Визуальный язык для программирования простых робототехнических систем.

Мир профессий. Профессии в области робототехники.

### **6 класс**

Мобильная робототехника. Организация перемещения робототехнических устройств.

Транспортные роботы. Назначение, особенности.

Знакомство с контроллером, моторами, датчиками.

Сборка мобильного робота.

Принципы программирования мобильных роботов.

Изучение интерфейса визуального языка программирования, основные инструменты и команды программирования роботов.

Мир профессий. Профессии в области робототехники.

Учебный проект по робототехнике.

### **7 класс**

Промышленные и бытовые роботы, их классификация, назначение, использование.

Беспилотные автоматизированные системы, их виды, назначение.

Программирование контроллера, в среде конкретного языка программирования, основные инструменты и команды программирования роботов.

Реализация алгоритмов управления отдельными компонентами и роботизированными системами.

Анализ и проверка на работоспособность, усовершенствование конструкции робота.

Мир профессий. Профессии в области робототехники.

Учебный проект по робототехнике.

## **8 класс**

История развития беспилотного авиастроения, применение беспилотных летательных аппаратов.

Классификация беспилотных летательных аппаратов.

Конструкция беспилотных летательных аппаратов.

Правила безопасной эксплуатации аккумулятора.

Воздушный винт, характеристика. Аэродинамика полёта.

Органы управления. Управление беспилотными летательными аппаратами.

Обеспечение безопасности при подготовке к полету, во время полета.

Мир профессий. Профессии в области робототехники.

Учебный проект по робототехнике (одна из предложенных тем на выбор).

## ПЛАНИРУЕМЫЕ ОБРАЗОВАТЕЛЬНЫЕ РЕЗУЛЬТАТЫ

### ЛИЧНОСТНЫЕ РЕЗУЛЬТАТЫ

В результате изучения программы по учебному предмету «Труд (технология)» на уровне основного общего образования у обучающегося будут сформированы следующие личностные результаты в части:

#### **1) патриотического воспитания:**

проявление интереса к истории и современному состоянию российской науки и технологии;

ценностное отношение к достижениям российских инженеров и учёных;

#### **2) гражданского и духовно-нравственного воспитания:**

готовность к активному участию в обсуждении общественно значимых и этических проблем, связанных с современными технологиями, в особенности технологиями четвёртой промышленной революции;

осознание важности морально-этических принципов в деятельности, связанной с реализацией технологий;

освоение социальных норм и правил поведения, роли и формы социальной жизни в группах и сообществах, включая взрослые и социальные сообщества;

#### **3) эстетического воспитания:**

восприятие эстетических качеств предметов труда;

умение создавать эстетически значимые изделия из различных материалов;

понимание ценности отечественного и мирового искусства, народных традиций и народного творчества в декоративно-прикладном искусстве;

осознание роли художественной культуры как средства коммуникации и самовыражения в современном обществе;

#### **4) ценности научного познания и практической деятельности:**

осознание ценности науки как фундамента технологий;

развитие интереса к исследовательской деятельности, реализации на практике достижений науки;

#### **5) формирования культуры здоровья и эмоционального благополучия:**

осознание ценности безопасного образа жизни в современном технологическом мире, важности правил безопасной работы с инструментами;

умение распознавать информационные угрозы и осуществлять защиту личности от этих угроз;

#### **6) трудового воспитания:**

уважение к труду, трудящимся, результатам труда (своего и других людей);

ориентация на трудовую деятельность, получение профессии, личностное самовыражение в продуктивном, нравственно достойном труде в российском обществе;

готовность к активному участию в решении возникающих практических трудовых дел, задач технологической и социальной направленности, способность инициировать, планировать и самостоятельно выполнять такого рода деятельность;

умение ориентироваться в мире современных профессий;

умение осознанно выбирать индивидуальную траекторию развития с учётом личных и общественных интересов, потребностей;

ориентация на достижение выдающихся результатов в профессиональной деятельности;

#### **7) экологического воспитания:**

воспитание бережного отношения к окружающей среде, понимание необходимости соблюдения баланса между природой и техносферой;

осознание пределов преобразовательной деятельности человека.

### **МЕТАПРЕДМЕТНЫЕ РЕЗУЛЬТАТЫ**

В результате изучения программы по учебному предмету «Труд (технология)» на уровне основного общего образования у обучающегося будут сформированы познавательные универсальные учебные действия, регулятивные универсальные учебные действия, коммуникативные универсальные учебные действия.

#### **Познавательные универсальные учебные действия**

##### **Базовые логические действия:**

выявлять и характеризовать существенные признаки природных и рукотворных объектов;

устанавливать существенный признак классификации, основание для обобщения и сравнения;

выявлять закономерности и противоречия в рассматриваемых фактах, данных и наблюдениях, относящихся к внешнему миру;

выявлять причинно-следственные связи при изучении природных явлений и процессов, а также процессов, происходящих в техносфере;

самостоятельно выбирать способ решения поставленной задачи, используя для этого необходимые материалы, инструменты и технологии.

##### **Базовые проектные действия:**

выявлять проблемы, связанные с ними цели, задачи деятельности;

осуществлять планирование проектной деятельности;



разрабатывать и реализовывать проектный замысел и оформлять его в форме «продукта»;

осуществлять самооценку процесса и результата проектной деятельности, взаимооценку.

#### **Базовые исследовательские действия:**

использовать вопросы как исследовательский инструмент познания;  
формировать запросы к информационной системе с целью получения необходимой информации;

оценивать полноту, достоверность и актуальность полученной информации;

опытным путём изучать свойства различных материалов;

овладевать навыками измерения величин с помощью измерительных инструментов, оценивать погрешность измерения, уметь осуществлять арифметические действия с приближёнными величинами;

строить и оценивать модели объектов, явлений и процессов;

уметь создавать, применять и преобразовывать знаки и символы, модели и схемы для решения учебных и познавательных задач;

уметь оценивать правильность выполнения учебной задачи, собственные возможности её решения;

прогнозировать поведение технической системы, в том числе с учётом синергетических эффектов.

#### **Работа с информацией:**

выбирать форму представления информации в зависимости от поставленной задачи;

понимать различие между данными, информацией и знаниями;

владеть начальными навыками работы с «большими данными»;

владеть технологией трансформации данных в информацию, информации в знания.

#### **Регулятивные универсальные учебные действия**

##### **Самоорганизация:**

уметь самостоятельно определять цели и планировать пути их достижения, в том числе альтернативные, осознанно выбирать наиболее эффективные способы решения учебных и познавательных задач;

уметь соотносить свои действия с планируемыми результатами, осуществлять контроль своей деятельности в процессе достижения результата, определять способы действий в рамках предложенных условий и требований, корректировать свои действия в соответствии с изменяющейся ситуацией;

делать выбор и брать ответственность за решение.

##### **Самоконтроль (рефлексия) :**

давать адекватную оценку ситуации и предлагать план её изменения;  
объяснять причины достижения (недостижения) результатов преобразовательной деятельности;

вносить необходимые коррективы в деятельность по решению задачи или по осуществлению проекта;

оценивать соответствие результата цели и условиям и при необходимости корректировать цель и процесс её достижения.

#### **Умение принятия себя и других:**

признавать своё право на ошибку при решении задач или при реализации проекта, такое же право другого на подобные ошибки.

#### **Коммуникативные универсальные учебные действия**

##### **Общение:**

в ходе обсуждения учебного материала, планирования и осуществления учебного проекта;

в рамках публичного представления результатов проектной деятельности;

в ходе совместного решения задачи с использованием облачных сервисов;

в ходе общения с представителями других культур, в частности в социальных сетях.

##### **Совместная деятельность:**

понимать и использовать преимущества командной работы при реализации учебного проекта;

понимать необходимость выработки знаково-символических средств как необходимого условия успешной проектной деятельности;

уметь адекватно интерпретировать высказывания собеседника – участника совместной деятельности;

владеть навыками отстаивания своей точки зрения, используя при этом законы логики;

уметь распознавать некорректную аргументацию.

#### **ПРЕДМЕТНЫЕ РЕЗУЛЬТАТЫ**

Для **всех модулей** обязательные предметные результаты:

организовывать рабочее место в соответствии с изучаемой технологией;  
соблюдать правила безопасного использования ручных и электрифицированных инструментов и оборудования;

грамотно и осознанно выполнять технологические операции в соответствии с изучаемой технологией.

**Предметные результаты освоения содержания модуля «Производство и технологии»**

**К концу обучения в 5 классе:**

- называть и характеризовать технологии;
- называть и характеризовать потребности человека;
- классифицировать технику, описывать назначение техники;
- объяснять понятия «техника», «машина», «механизм», характеризовать простые механизмы и узнавать их в конструкциях и разнообразных моделях окружающего предметного мира;
- использовать метод учебного проектирования, выполнять учебные проекты;
- назвать и характеризовать профессии, связанные с миром техники и технологий.

**К концу обучения в 6 классе:**

- называть и характеризовать машины и механизмы;
- характеризовать предметы труда в различных видах материального производства;
- характеризовать профессии, связанные с инженерной и изобретательской деятельностью.

**К концу обучения в 7 классе:**

- приводить примеры развития технологий;
- называть и характеризовать народные промыслы и ремёсла России;
- оценивать области применения технологий, понимать их возможности и ограничения;
- оценивать условия и риски применимости технологий с позиций экологических последствий;
- выявлять экологические проблемы;
- характеризовать профессии, связанные со сферой дизайна.

**К концу обучения в 8 классе:**

- характеризовать общие принципы управления;
- анализировать возможности и сферу применения современных технологий;
- характеризовать направления развития и особенности перспективных технологий;
- предлагать предпринимательские идеи, обосновывать их решение;
- определять проблему, анализировать потребности в продукте;
- овладеть методами учебной, исследовательской и проектной деятельности, решения творческих задач, проектирования, моделирования, конструирования и эстетического оформления изделий;
- характеризовать мир профессий, связанных с изучаемыми технологиями, их востребованность на рынке труда.

## **Предметные результаты освоения содержания модуля «Компьютерная графика. Черчение»**

### **К концу обучения в 5 классе:**

называть виды и области применения графической информации;  
называть типы графических изображений (рисунок, диаграмма, графики, графы, эскиз, технический рисунок, чертёж, схема, карта, пиктограмма и другие);

называть основные элементы графических изображений (точка, линия, контур, буквы и цифры, условные знаки);

называть и применять чертёжные инструменты;

читать и выполнять чертежи на листе А4 (рамка, основная надпись, масштаб, виды, нанесение размеров);

характеризовать мир профессий, связанных с черчением, компьютерной графикой их востребованность на рынке труда.

### **К концу обучения в 6 классе:**

знать и выполнять основные правила выполнения чертежей с использованием чертёжных инструментов;

знать и использовать для выполнения чертежей инструменты графического редактора;

понимать смысл условных графических обозначений, создавать с их помощью графические тексты;

создавать тексты, рисунки в графическом редакторе;

характеризовать мир профессий, связанных с черчением, компьютерной графикой их востребованность на рынке труда.

### **К концу обучения в 7 классе:**

называть виды конструкторской документации;

называть и характеризовать виды графических моделей;

выполнять и оформлять сборочный чертёж;

владеть ручными способами вычерчивания чертежей, эскизов и технических рисунков деталей;

владеть автоматизированными способами вычерчивания чертежей, эскизов и технических рисунков;

уметь читать чертежи деталей и осуществлять расчёты по чертежам;

характеризовать мир профессий, связанных с черчением, компьютерной графикой их востребованность на рынке труда.

### **К концу обучения в 8 классе:**

использовать программное обеспечение для создания проектной документации;

создавать различные виды документов;

владеть способами создания, редактирования и трансформации графических объектов;

выполнять эскизы, схемы, чертежи с использованием чертёжных инструментов и приспособлений и (или) с использованием программного обеспечения;

создавать и редактировать сложные 3D-модели и сборочные чертежи;  
характеризовать мир профессий, связанных с черчением, компьютерной графикой их востребованность на рынке труда.

### **Предметные результаты освоения содержания модуля «3D-моделирование, прототипирование, макетирование»**

К концу обучения в 7 классе:

называть виды, свойства и назначение моделей;

называть виды макетов и их назначение;

создавать макеты различных видов, в том числе с использованием программного обеспечения;

выполнять развёртку и соединять фрагменты макета;

выполнять сборку деталей макета;

разрабатывать графическую документацию;

характеризовать мир профессий, связанных с изучаемыми технологиями макетирования, их востребованность на рынке труда.

К концу обучения в 8 классе:

разрабатывать оригинальные конструкции с использованием 3D-моделей, проводить их испытание, анализ, способы модернизации в зависимости от результатов испытания;

создавать 3D-модели, используя программное обеспечение;

устанавливать адекватность модели объекту и целям моделирования;

проводить анализ и модернизацию компьютерной модели;

изготавливать прототипы с использованием технологического оборудования (3D-принтер, лазерный гравёр и другие);

модернизировать прототип в соответствии с поставленной задачей;

презентовать изделие;

характеризовать мир профессий, связанных с изучаемыми технологиями 3D-моделирования, их востребованность на рынке труда.

### **Предметные результаты освоения содержания модуля «Технологии обработки материалов и пищевых продуктов»**

К концу обучения в 5 классе:

самостоятельно выполнять учебные проекты в соответствии с этапами проектной деятельности; выбирать идею творческого проекта, выявлять потребность в изготовлении продукта на основе анализа информационных источников различных видов и реализовывать её в проектной деятельности;

создавать, применять и преобразовывать знаки и символы, модели и схемы; использовать средства и инструменты информационно-коммуникационных технологий для решения прикладных учебно-познавательных задач;

называть и характеризовать виды бумаги, её свойства, получение и применение;

называть народные промыслы по обработке древесины;

характеризовать свойства конструкционных материалов;

выбирать материалы для изготовления изделий с учётом их свойств, технологий обработки, инструментов и приспособлений;

называть и характеризовать виды древесины, пиломатериалов;

выполнять простые ручные операции (разметка, распиливание, строгание, сверление) по обработке изделий из древесины с учётом её свойств, применять в работе столярные инструменты и приспособления;

исследовать, анализировать и сравнивать свойства древесины разных пород деревьев;

знать и называть пищевую ценность яиц, круп, овощей;

приводить примеры обработки пищевых продуктов, позволяющие максимально сохранять их пищевую ценность;

называть и выполнять технологии первичной обработки овощей, круп;

называть и выполнять технологии приготовления блюд из яиц, овощей, круп;

называть виды планировки кухни; способы рационального размещения мебели;

называть и характеризовать текстильные материалы, классифицировать их, описывать основные этапы производства;

анализировать и сравнивать свойства текстильных материалов;

выбирать материалы, инструменты и оборудование для выполнения швейных работ;

использовать ручные инструменты для выполнения швейных работ;

подготавливать швейную машину к работе с учётом безопасных правил её эксплуатации, выполнять простые операции машинной обработки (машинные строчки);

выполнять последовательность изготовления швейных изделий, осуществлять контроль качества;

характеризовать группы профессий, описывать тенденции их развития, объяснять социальное значение групп профессий.

**К концу обучения в 6 классе:**

характеризовать свойства конструкционных материалов;  
называть народные промыслы по обработке металла;  
называть и характеризовать виды металлов и их сплавов;  
исследовать, анализировать и сравнивать свойства металлов и их сплавов;

классифицировать и характеризовать инструменты, приспособления и технологическое оборудование;

использовать инструменты, приспособления и технологическое оборудование при обработке тонколистового металла, проволоки;

выполнять технологические операции с использованием ручных инструментов, приспособлений, технологического оборудования;

обрабатывать металлы и их сплавы слесарным инструментом;

знать и называть пищевую ценность молока и молочных продуктов;

определять качество молочных продуктов, называть правила хранения продуктов;

называть и выполнять технологии приготовления блюд из молока и молочных продуктов;

называть виды теста, технологии приготовления разных видов теста;

называть национальные блюда из разных видов теста;

называть виды одежды, характеризовать стили одежды;

характеризовать современные текстильные материалы, их получение и свойства;

выбирать текстильные материалы для изделий с учётом их свойств;

самостоятельно выполнять чертёж выкроек швейного изделия;

соблюдать последовательность технологических операций по раскрою, пошиву и отделке изделия;

выполнять учебные проекты, соблюдая этапы и технологии изготовления проектных изделий;

характеризовать мир профессий, связанных с изучаемыми технологиями, их востребованность на рынке труда.

**К концу обучения в 7 классе:**

исследовать и анализировать свойства конструкционных материалов;

выбирать инструменты и оборудование, необходимые для изготовления выбранного изделия по данной технологии;

применять технологии механической обработки конструкционных материалов;

осуществлять доступными средствами контроль качества изготавливаемого изделия, находить и устранять допущенные дефекты;  
выполнять художественное оформление изделий;  
называть пластмассы и другие современные материалы, анализировать их свойства, возможность применения в быту и на производстве;  
осуществлять изготовление субъективно нового продукта, опираясь на общую технологическую схему;  
оценивать пределы применимости данной технологии, в том числе с экономических и экологических позиций;  
знать и называть пищевую ценность рыбы, морепродуктов продуктов; определять качество рыбы;  
знать и называть пищевую ценность мяса животных, мяса птицы, определять качество;  
называть и выполнять технологии приготовления блюд из рыбы, характеризовать технологии приготовления из мяса животных, мяса птицы;  
называть блюда национальной кухни из рыбы, мяса;  
характеризовать конструкционные особенности костюма;  
выбирать текстильные материалы для изделий с учётом их свойств;  
самостоятельно выполнять чертёж выкроек швейного изделия;  
соблюдать последовательность технологических операций по раскрою, пошиву и отделке изделия;  
характеризовать мир профессий, связанных с изучаемыми технологиями, их востребованность на рынке труда.

### **Предметные результаты освоения содержания модуля «Робототехника»**

#### **К концу обучения в 5 классе:**

классифицировать и характеризовать роботов по видам и назначению;  
знать основные законы робототехники;  
называть и характеризовать назначение деталей робототехнического конструктора;  
характеризовать составные части роботов, датчики в современных робототехнических системах;  
получить опыт моделирования машин и механизмов с помощью робототехнического конструктора;  
применять навыки моделирования машин и механизмов с помощью робототехнического конструктора;  
владеть навыками индивидуальной и коллективной деятельности, направленной на создание робототехнического продукта;  
характеризовать мир профессий, связанных с робототехникой.



**К концу обучения в 6 классе:**

- называть виды транспортных роботов, описывать их назначение;
- конструировать мобильного робота по схеме; усовершенствовать конструкцию;
- программировать мобильного робота;
- управлять мобильными роботами в компьютерно-управляемых средах;
- называть и характеризовать датчики, использованные при проектировании мобильного робота;
- уметь осуществлять робототехнические проекты;
- презентовать изделие;
- характеризовать мир профессий, связанных с робототехникой.

**К концу обучения в 7 классе:**

- называть виды промышленных роботов, описывать их назначение и функции;
- характеризовать беспилотные автоматизированные системы;
- называть виды бытовых роботов, описывать их назначение и функции;
- использовать датчики и программировать действие учебного робота в зависимости от задач проекта;
- осуществлять робототехнические проекты, совершенствовать конструкцию, испытывать и презентовать результат проекта;
- характеризовать мир профессий, связанных с робототехникой.

**К концу обучения в 8 классе:**

- приводить примеры из истории развития беспилотного авиационного, применения беспилотных летательных аппаратов;
- характеризовать конструкцию беспилотных летательных аппаратов; описывать сферы их применения;
- выполнять сборку беспилотного летательного аппарата;
- выполнять пилотирование беспилотных летательных аппаратов;
- соблюдать правила безопасного пилотирования беспилотных летательных аппаратов;
- характеризовать мир профессий, связанных с робототехникой, их востребованность на рынке труда.

## ТЕМАТИЧЕСКОЕ ПЛАНИРОВАНИЕ

### 5 КЛАСС

№ п/ п	Наименование разделов и тем программы	Количество часов			Электронные (цифровые) образовательные ресурсы
		Всего	Контрольные работы	Практические работы	
<b>Раздел 1. Производство и технологии</b>					
1.1	Технологии вокруг нас. Мир труда и профессий	2	0	0	<a href="https://lib.myschool.edu.ru/market?filters=%22commonSearch%22%3A%22технология%22">https://lib.myschool.edu.ru/market?filters=%22commonSearch%22%3A%22технология%22</a>
1.2	Проекты и проектирование	2	0	1	<a href="https://lib.myschool.edu.ru/market?filters=%22commonSearch%22%3A%22технология%22">https://lib.myschool.edu.ru/market?filters=%22commonSearch%22%3A%22технология%22</a>
Итого по разделу		4			
<b>Раздел 2. Компьютерная графика. Черчение</b>					
2.1	Введение в графику и черчение	4	0	2	<a href="https://lib.myschool.edu.ru/market?filters=%22commonSearch%22%3A%22технология%22">https://lib.myschool.edu.ru/market?filters=%22commonSearch%22%3A%22технология%22</a>
2.2	Основные элементы графических изображений и их построение. Мир профессий	4	0	2	<a href="https://lib.myschool.edu.ru/market?filters=%22commonSearch%22%3A%22технология%22">https://lib.myschool.edu.ru/market?filters=%22commonSearch%22%3A%22технология%22</a>
Итого по разделу		8			
<b>Раздел 3. Технологии обработки материалов и пищевых продуктов</b>					
3.1	Технологии обработки конструкционных материалов. Технология, ее основные составляющие. Бумага и ее свойства	2	0	1	<a href="https://lib.myschool.edu.ru/market?filters=%22commonSearch%22%3A%22технология%22">https://lib.myschool.edu.ru/market?filters=%22commonSearch%22%3A%22технология%22</a>
3.2	Конструкционные материалы и их свойства	2	0	1	<a href="https://lib.myschool.edu.ru/market?filters=%22commonSearch%22%3A%22технология%22">https://lib.myschool.edu.ru/market?filters=%22commonSearch%22%3A%22технология%22</a>
3.3	Технологии ручной обработки древесины. Технологии обработки древесины с использованием электрифицированного инструмента	8	0	2	<a href="https://lib.myschool.edu.ru/market?filters=%22commonSearch%22%3A%22технология%22">https://lib.myschool.edu.ru/market?filters=%22commonSearch%22%3A%22технология%22</a>
3.4	Технологии отделки изделий из древесины. Декорирование древесины	6	0	2	<a href="https://lib.myschool.edu.ru/market?filters=%22commonSearch%22%3A%22технология%22">https://lib.myschool.edu.ru/market?filters=%22commonSearch%22%3A%22технология%22</a>
3.5	Контроль и оценка качества изделия из древесины. Мир профессий. Защита и оценка качества проекта	6	0	2	<a href="https://lib.myschool.edu.ru/market?filters=%22commonSearch%22%3A%22технология%22">https://lib.myschool.edu.ru/market?filters=%22commonSearch%22%3A%22технология%22</a>

					<a href="https://lib.myschool.edu.ru/market?filters=%22commonSearch%22%3A%22технология%22">логия%22</a>
3.6	Технологии обработки пищевых продуктов Мир профессий	4	0	1	<a href="https://lib.myschool.edu.ru/market?filters=%22commonSearch%22%3A%22технология%22">https://lib.myschool.edu.ru/market?filters=%22commonSearch%22%3A%22технология%22</a>
3.7	Технологии обработки текстильных материалов	2	0	1	<a href="https://lib.myschool.edu.ru/market?filters=%22commonSearch%22%3A%22технология%22">https://lib.myschool.edu.ru/market?filters=%22commonSearch%22%3A%22технология%22</a>
3.8	Швейная машина как основное технологическое оборудование для изготовления швейных изделий	2	0	1	<a href="https://lib.myschool.edu.ru/market?filters=%22commonSearch%22%3A%22технология%22">https://lib.myschool.edu.ru/market?filters=%22commonSearch%22%3A%22технология%22</a>
3.9	Конструирование швейных изделий. Чертеж и изготовление выкроек швейного изделия	2	0	1	<a href="https://lib.myschool.edu.ru/market?filters=%22commonSearch%22%3A%22технология%22">https://lib.myschool.edu.ru/market?filters=%22commonSearch%22%3A%22технология%22</a>
3.10	Технологические операции по пошиву изделия. Оценка качества швейного изделия. Мир профессий	2	0	1	<a href="https://lib.myschool.edu.ru/market?filters=%22commonSearch%22%3A%22технология%22">https://lib.myschool.edu.ru/market?filters=%22commonSearch%22%3A%22технология%22</a>
Итого по разделу		36			
<b>Раздел 4. Робототехника</b>					
4.1	Введение в робототехнику. Робототехнический конструктор	4	0	1	<a href="https://lib.myschool.edu.ru/market?filters=%22commonSearch%22%3A%22технология%22">https://lib.myschool.edu.ru/market?filters=%22commonSearch%22%3A%22технология%22</a>
4.2	Конструирование: подвижные и неподвижные соединения, механическая передача	2	0	1	<a href="https://lib.myschool.edu.ru/market?filters=%22commonSearch%22%3A%22технология%22">https://lib.myschool.edu.ru/market?filters=%22commonSearch%22%3A%22технология%22</a>
4.3	Электронные устройства: двигатель и контроллер, назначение, устройство и функции	2	0	1	<a href="https://lib.myschool.edu.ru/market?filters=%22commonSearch%22%3A%22технология%22">https://lib.myschool.edu.ru/market?filters=%22commonSearch%22%3A%22технология%22</a>
4.4	Программирование робота	2	0	1	<a href="https://lib.myschool.edu.ru/market?filters=%22commonSearch%22%3A%22технология%22">https://lib.myschool.edu.ru/market?filters=%22commonSearch%22%3A%22технология%22</a>
4.5	Датчики, их функции и принцип работы	4	0	0	<a href="https://lib.myschool.edu.ru/market?filters=%22commonSearch%22%3A%22технология%22">https://lib.myschool.edu.ru/market?filters=%22commonSearch%22%3A%22технология%22</a>
4.6	Мир профессий в робототехнике. Основы проектной деятельности	6	0	1	<a href="https://lib.myschool.edu.ru/market?filters=%22commonSearch%22%3A%22технология%22">https://lib.myschool.edu.ru/market?filters=%22commonSearch%22%3A%22технология%22</a>
Итого по разделу		20			
ОБЩЕЕ КОЛИЧЕСТВО ЧАСОВ ПО ПРОГРАММЕ		68	0	23	

## 6 КЛАСС

№ п/п	Наименование разделов и тем программы	Количество часов			Электронные (цифровые) образовательные ресурсы
		Всего	Контрольные работы	Практические работы	
<b>Раздел 1. Производство и технологии</b>					
1.1	Модели и моделирование. Мир профессий	2	0	1	<a href="https://lib.myschool.edu.ru/market?filters=%22commonSearch%22%3A%22технология%22">https://lib.myschool.edu.ru/market?filters=%22commonSearch%22%3A%22технология%22</a>
1.2	Машины и механизмы. Перспективы развития техники и технологий	2	0	0	<a href="https://lib.myschool.edu.ru/market?filters=%22commonSearch%22%3A%22технология%22">https://lib.myschool.edu.ru/market?filters=%22commonSearch%22%3A%22технология%22</a>
Итого по разделу		4			
<b>Раздел 2. Компьютерная графика. Черчение</b>					
2.1	Черчение. Основные геометрические построения	6	0	4	<a href="https://lib.myschool.edu.ru/market?filters=%22commonSearch%22%3A%22технология%22">https://lib.myschool.edu.ru/market?filters=%22commonSearch%22%3A%22технология%22</a>
2.2	Компьютерная графика. Мир изображений. Создание изображений в графическом редакторе	4	0	1	<a href="https://lib.myschool.edu.ru/market?filters=%22commonSearch%22%3A%22технология%22">https://lib.myschool.edu.ru/market?filters=%22commonSearch%22%3A%22технология%22</a>
2.3	Создание печатной продукции в графическом редакторе. Мир профессий	2	0	0	<a href="https://lib.myschool.edu.ru/market?filters=%22commonSearch%22%3A%22технология%22">https://lib.myschool.edu.ru/market?filters=%22commonSearch%22%3A%22технология%22</a>
Итого по разделу		12			
<b>Раздел 3. Технологии обработки материалов и пищевых продуктов</b>					
3.1	Технологии обработки конструкционных материалов. Металлы и сплавы	10	0	4	<a href="https://lib.myschool.edu.ru/market?filters=%22commonSearch%22%3A%22технология%22">https://lib.myschool.edu.ru/market?filters=%22commonSearch%22%3A%22технология%22</a>
3.2	Технологии обработки тонколистового металла	2	0	1	<a href="https://lib.myschool.edu.ru/market?filters=%22commonSearch%22%3A%22технология%22">https://lib.myschool.edu.ru/market?filters=%22commonSearch%22%3A%22технология%22</a>
3.3	Технологии изготовления изделий из тонколистового металла и проволоки	6	0	2	<a href="https://lib.myschool.edu.ru/market?filters=%22commonSearch%22%3A%22технология%22">https://lib.myschool.edu.ru/market?filters=%22commonSearch%22%3A%22технология%22</a>
3.4	Контроль и оценка качества изделий из металла. Мир профессий	4	0	1	<a href="https://lib.myschool.edu.ru/market?filters=%22commonSearch%22%3A%22технология%22">https://lib.myschool.edu.ru/market?filters=%22commonSearch%22%3A%22технология%22</a>
3.5	Технологии обработки пищевых продуктов. Мир профессий	4	0	1	<a href="https://lib.myschool.edu.ru/market?filters=%22commonSearch%22%3A%22технология%22">https://lib.myschool.edu.ru/market?filters=%22commonSearch%22%3A%22технология%22</a>
3.6	Технологии обработки текстильных материалов. Мир профессий	2	0	0	<a href="https://lib.myschool.edu.ru/market?filters=%22commonSearch%22%3A%22технология%22">https://lib.myschool.edu.ru/market?filters=%22commonSearch%22%3A%22технология%22</a>
3.7	Современные текстильные материалы, получение и свойства	2	0	0	<a href="https://lib.myschool.edu.ru/market?filters=%22commonSearch%22%3A%22технология%22">https://lib.myschool.edu.ru/market?filters=%22commonSearch%22%3A%22технология%22</a>
3.8	Выполнение технологических операций по раскрою и пошиву швейного изделия	2	0	1	<a href="https://lib.myschool.edu.ru/market?filters=%22commonSearch%22%3A%22технология%22">https://lib.myschool.edu.ru/market?filters=%22commonSearch%22%3A%22технология%22</a>

Итого по разделу		32			
<b>Раздел 4. Робототехника</b>					
4.1	Мобильная робототехника	2	0	0	<a href="https://lib.myschool.edu.ru/market?filters=%22commonSearch%22%3A%22технология%22">https://lib.myschool.edu.ru/market?filters=%22commonSearch%22%3A%22технология%22</a>
4.2	Роботы: конструирование и управление	4	0	0	<a href="https://lib.myschool.edu.ru/market?filters=%22commonSearch%22%3A%22технология%22">https://lib.myschool.edu.ru/market?filters=%22commonSearch%22%3A%22технология%22</a>
4.3	Датчики. Назначение и функции различных датчиков	4	0	1	<a href="https://lib.myschool.edu.ru/market?filters=%22commonSearch%22%3A%22технология%22">https://lib.myschool.edu.ru/market?filters=%22commonSearch%22%3A%22технология%22</a>
4.4	Управление движущейся моделью робота в компьютерно-управляемой среде	2	0	1	<a href="https://lib.myschool.edu.ru/market?filters=%22commonSearch%22%3A%22технология%22">https://lib.myschool.edu.ru/market?filters=%22commonSearch%22%3A%22технология%22</a>
4.5	Программирование управления одним сервомотором	4	0	0	<a href="https://lib.myschool.edu.ru/market?filters=%22commonSearch%22%3A%22технология%22">https://lib.myschool.edu.ru/market?filters=%22commonSearch%22%3A%22технология%22</a>
4.6	Групповой учебный проект по робототехнике. Профессии в области робототехники	4	0	0	<a href="https://lib.myschool.edu.ru/market?filters=%22commonSearch%22%3A%22технология%22">https://lib.myschool.edu.ru/market?filters=%22commonSearch%22%3A%22технология%22</a>
Итого по разделу		20			
ОБЩЕЕ КОЛИЧЕСТВО ЧАСОВ ПО ПРОГРАММЕ		68	0	18	

## ТЕМАТИЧЕСКОЕ ПЛАНИРОВАНИЕ

### 7 КЛАСС (ИНВАРИАНТНЫЕ МОДУЛИ)

№ п/п	Наименование разделов и тем программы	Количество часов			Электронные (цифровые) образовательные ресурсы
		Всего	Контрольные работы	Практические работы	
<b>Раздел 1. Производство и технологии</b>					
1.1	Дизайн и технологии. Мир профессий	2	0	1	<a href="https://lib.myschool.edu.ru/market?filters=%22commonSearch%22%3A%22технология%22">https://lib.myschool.edu.ru/market?filters=%22commonSearch%22%3A%22технология%22</a>
1.2	Цифровые технологии на производстве. Управление производством	2	0	1	<a href="https://lib.myschool.edu.ru/market?filters=%22commonSearch%22%3A%22технология%22">https://lib.myschool.edu.ru/market?filters=%22commonSearch%22%3A%22технология%22</a>
Итого по разделу		4			
<b>Раздел 2. Компьютерная графика. Черчение</b>					
2.1	Конструкторская документация	10	0	6	<a href="https://lib.myschool.edu.ru/market?filters=%22commonSearch%22%3A%22технология%22">https://lib.myschool.edu.ru/market?filters=%22commonSearch%22%3A%22технология%22</a>
2.2	Системы автоматизированного проектирования (САПР). Последовательность построения чертежа в САПР. Мир профессий	6	0	3	<a href="https://lib.myschool.edu.ru/market?filters=%22commonSearch%22%3A%22технология%22">https://lib.myschool.edu.ru/market?filters=%22commonSearch%22%3A%22технология%22</a>
Итого по разделу		16			
<b>Раздел 3. 3D-моделирование, прототипирование, макетирование</b>					
3.1	Модели и 3D- моделирование. Макетирование	4	0	1	<a href="https://lib.myschool.edu.ru/market?filters=%22commonSearch%22%3A%22технология%22">https://lib.myschool.edu.ru/market?filters=%22commonSearch%22%3A%22технология%22</a>
3.2	Создание объёмных моделей с помощью компьютерных программ	4	0	1	<a href="https://lib.myschool.edu.ru/market?filters=%22commonSearch%22%3A%22технология%22">https://lib.myschool.edu.ru/market?filters=%22commonSearch%22%3A%22технология%22</a>
3.3	Программа для редактирования готовых моделей. Основные приемы макетирования. Оценка качества макета. Мир профессий. Профессии, связанные с 3D-печатью	4	0	1	<a href="https://lib.myschool.edu.ru/market?filters=%22commonSearch%22%3A%22технология%22">https://lib.myschool.edu.ru/market?filters=%22commonSearch%22%3A%22технология%22</a>
Итого по разделу		12			
<b>Раздел 4. Технологии обработки материалов и пищевых продуктов</b>					
4.1	Технологии обработки композиционных материалов. Композиционные материалы	4	0	1	<a href="https://lib.myschool.edu.ru/market?filters=%22commonSearch%22%3A%22технология%22">https://lib.myschool.edu.ru/market?filters=%22commonSearch%22%3A%22технология%22</a>
4.2	Технологии механической обработки металлов с помощью станков	4	0	1	<a href="https://lib.myschool.edu.ru/market?filters=%22commonSearch%22%3A%22технология%22">https://lib.myschool.edu.ru/market?filters=%22commonSearch%22%3A%22технология%22</a>
4.3	Пластмасса и другие современные материалы: свойства, получение и использование	2	0	1	<a href="https://lib.myschool.edu.ru/market?filters=%22commonSearch%22%3A%22технология%22">https://lib.myschool.edu.ru/market?filters=%22commonSearch%22%3A%22технология%22</a>

4.4	Контроль и оценка качества изделия из конструкционных материалов. Мир профессий. Защита проекта	4	0	2	<a href="https://lib.myschool.edu.ru/market?filters=%22commonSearch%22%3A%22технология%22">https://lib.myschool.edu.ru/market?filters=%22commonSearch%22%3A%22технология%22</a>
4.5	Технологии обработки пищевых продуктов. Рыба и мясо в питании человека. Мир профессий	6	0	1	<a href="https://lib.myschool.edu.ru/market?filters=%22commonSearch%22%3A%22технология%22">https://lib.myschool.edu.ru/market?filters=%22commonSearch%22%3A%22технология%22</a>
4.6	Конструирование одежды. Плечевая и поясная одежда	2	0	1	<a href="https://lib.myschool.edu.ru/market?filters=%22commonSearch%22%3A%22технология%22">https://lib.myschool.edu.ru/market?filters=%22commonSearch%22%3A%22технология%22</a>
4.7	Мир профессий. Профессии, связанные с производством одежды	2	0	1	<a href="https://lib.myschool.edu.ru/market?filters=%22commonSearch%22%3A%22технология%22">https://lib.myschool.edu.ru/market?filters=%22commonSearch%22%3A%22технология%22</a>
Итого по разделу		24			
<b>Раздел 5. Робототехника</b>					
5.1	Промышленные и бытовые роботы	4	0	1	<a href="https://lib.myschool.edu.ru/market?filters=%22commonSearch%22%3A%22технология%22">https://lib.myschool.edu.ru/market?filters=%22commonSearch%22%3A%22технология%22</a>
5.2	Алгоритмизация и программирование роботов	4	0	2	<a href="https://lib.myschool.edu.ru/market?filters=%22commonSearch%22%3A%22технология%22">https://lib.myschool.edu.ru/market?filters=%22commonSearch%22%3A%22технология%22</a>
5.3	Программирование управления роботизированными моделями	2	0	0	<a href="https://lib.myschool.edu.ru/market?filters=%22commonSearch%22%3A%22технология%22">https://lib.myschool.edu.ru/market?filters=%22commonSearch%22%3A%22технология%22</a>
5.4	Групповой робототехнический проект с использованием контроллера и электронных компонентов «Взаимодействие роботов». Мир профессий	2	0	1	<a href="https://lib.myschool.edu.ru/market?filters=%22commonSearch%22%3A%22технология%22">https://lib.myschool.edu.ru/market?filters=%22commonSearch%22%3A%22технология%22</a>
Итого по разделу		12			
ОБЩЕЕ КОЛИЧЕСТВО ЧАСОВ ПО ПРОГРАММЕ		68	0	26	

## ТЕМАТИЧЕСКОЕ ПЛАНИРОВАНИЕ 8 КЛАСС (ИНВАРИАНТНЫЕ МОДУЛИ)

№ п/ п	Наименование разделов и тем программы	Количество часов			Электронные (цифровые) образовательные ресурсы
		Всего	Контрольные работы	Практические работы	
<b>Раздел 1. Производство и технологии</b>					
1.1	Управление производством и технологии	4	0	2	<a href="https://lib.myschool.edu.ru/market?filters=%22commonSearch%22%">https://lib.myschool.edu.ru/market?filters=%22commonSearch%22%</a>
1.2	Производство и его виды	5	0	2	<a href="https://lib.myschool.edu.ru/market?filters=%22commonSearch%22%3A%22технология%22%">https://lib.myschool.edu.ru/market?filters=%22commonSearch%22%3A%22технология%22%</a>
1.3	Рынок труда. Функции рынка труда. Мир профессий	5	0	2	<a href="https://lib.myschool.edu.ru/market?filters=%22commonSearch%22%3A%22технология%22%">https://lib.myschool.edu.ru/market?filters=%22commonSearch%22%3A%22технология%22%</a>
Итого по разделу		14			
<b>Раздел 2. Компьютерная графика. Черчение</b>					
2.1	Технология построения трехмерных моделей и чертежей в САПР. Создание трехмерной модели в САПР. Мир профессий	2	0	0	<a href="https://lib.myschool.edu.ru/market?filters=%22commonSearch%22%3A%22технология%22%">https://lib.myschool.edu.ru/market?filters=%22commonSearch%22%3A%22технология%22%</a>
2.2	Технология построения чертежа в САПР на основе трехмерной модели	2	0	0	<a href="https://lib.myschool.edu.ru/market?filters=%22commonSearch%22%3A%22технология%22%">https://lib.myschool.edu.ru/market?filters=%22commonSearch%22%3A%22технология%22%</a>
Итого по разделу		4			
<b>Раздел 3. 3D-моделирование, прототипирование, макетирование</b>					
3.1	Прототипирование. 3D-моделирование как технология создания трехмерных моделей	2	0	0	<a href="https://lib.myschool.edu.ru/market?filters=%22commonSearch%22%3A%22технология%22%">https://lib.myschool.edu.ru/market?filters=%22commonSearch%22%3A%22технология%22%</a>
3.2	Прототипирование	2	0	1	<a href="https://lib.myschool.edu.ru/market?filters=%22commonSearch%22%3A%22технология%22%">https://lib.myschool.edu.ru/market?filters=%22commonSearch%22%3A%22технология%22%</a>
3.3	Изготовление прототипов с использованием технологического оборудования	2	0	0	<a href="https://lib.myschool.edu.ru/market?filters=%22commonSearch%22%3A%22технология%22%">https://lib.myschool.edu.ru/market?filters=%22commonSearch%22%3A%22технология%22%</a>
3.4	Проектирование и изготовление прототипов реальных объектов с помощью 3D-принтера	2	0	0	<a href="https://lib.myschool.edu.ru/market?filters=%22commonSearch%22%3A%22технология%22%">https://lib.myschool.edu.ru/market?filters=%22commonSearch%22%3A%22технология%22%</a>



3.5	Изготовление прототипов с использованием технологического оборудования. Мир профессий. Профессии, связанные с 3D-печатью. Защита проекта	4	0	1	<a href="https://lib.myschool.edu.ru/market?filters=%22commonSearch%22%3A%22технология%22">https://lib.myschool.edu.ru/market?filters=%22commonSearch%22%3A%22технология%22</a>
Итого по разделу		12			
<b>Раздел 4. Робототехника</b>					
4.1	Автоматизация производства	1	0	0	<a href="https://lib.myschool.edu.ru/market?filters=%22commonSearch%22%3A%22технология%22">https://lib.myschool.edu.ru/market?filters=%22commonSearch%22%3A%22технология%22</a>
4.2	Подводные робототехнические системы	1	0	0	<a href="https://lib.myschool.edu.ru/market?filters=%22commonSearch%22%3A%22технология%22">https://lib.myschool.edu.ru/market?filters=%22commonSearch%22%3A%22технология%22</a>
4.3	Групповой учебный проект по модулю «Робототехника»	1	0	0	<a href="https://lib.myschool.edu.ru/market?filters=%22commonSearch%22%3A%22технология%22">https://lib.myschool.edu.ru/market?filters=%22commonSearch%22%3A%22технология%22</a>
4.4	Беспилотные летательные аппараты	1	0	0	<a href="https://lib.myschool.edu.ru/market?filters=%22commonSearch%22%3">https://lib.myschool.edu.ru/market?filters=%22commonSearch%22%3</a>
4.5	Групповой учебный проект по модулю «Робототехника». Выполнение проекта	1	0	1	<a href="https://lib.myschool.edu.ru/market?filters=%22commonSearch%22%3A%22технология%22">https://lib.myschool.edu.ru/market?filters=%22commonSearch%22%3A%22технология%22</a>
4.6	Групповой учебный проект по модулю «Робототехника». Защита проекта по робототехнике. Мир профессий, связанных с робототехникой	1	0	1	<a href="https://lib.myschool.edu.ru/market?filters=%22commonSearch%22%3A%22технология%22">https://lib.myschool.edu.ru/market?filters=%22commonSearch%22%3A%22технология%22</a>
Итого по разделу		6			
ОБЩЕЕ КОЛИЧЕСТВО ЧАСОВ ПО ПРОГРАММЕ		36	0	10	

## ПОУРОЧНОЕ ПЛАНИРОВАНИЕ

### 5 КЛАСС

№ п/п	Тема урока	Количество часов		Дата изучения
		Всего	Практические работы	
1	Технологии вокруг нас	1	0	04.09.2024
2	Технологический процесс. Практическая работа «Анализ технологических операций»	1	1	04.09.2024
3	Проекты и проектирование	1	0	11.09.2024
4	Мини-проект «Разработка паспорта учебного проекта»	1	0	11.09.2024
5	Основы графической грамоты. Практическая работа «Чтение графических изображений»	1	1	18.09.2024
6	Практическая работа «Выполнение развёртки футляра»	1	1	18.09.2024
7	Графические изображения	1	0	25.09.2024
8	Практическая работа «Выполнение эскиза изделия»	1	1	25.09.2024
9	Основные элементы графических изображений	1	0	02.10.2024
10	Практическая работа «Выполнение чертёжного шрифта»	1	1	02.10.2024
11	Правила построения чертежей. Практическая работа «Выполнение чертежа плоской детали (изделия)»	1	1	09.10.2024
12	Профессии, связанные с черчением, их востребованность на рынке труда (чертёжник, картограф и др.)	1	0	09.10.2024
13	Технология, ее основные составляющие. Бумага и её свойства. Практическая работа «Изучение свойств бумаги»	1	1	16.10.2024
14	Производство бумаги, история и современные технологии. Практическая работа «Составление технологической карты выполнения изделия из бумаги»	1	1	16.10.2024
15	Виды и свойства конструкционных материалов. Древесина. Практическая работа «Изучение свойств древесины»	1	1	23.10.2024
16	Индивидуальный творческий (учебный) проект «Изделие из древесины»: обоснование проекта, анализ ресурсов	1	0	23.10.2024

17	Технология обработки древесины ручным инструментом	1	0	06.11.2024
18	Выполнение проекта «Изделие из древесины»: выполнение технологических операций ручными инструментами	1	0	06.11.2024
19	Технологии обработки древесины с использованием электрифицированного инструмента	1	0	13.11.2024
20	Выполнение проекта «Изделие из древесины»: выполнение технологических операций с использованием электрифицированного инструмента	1	0	13.11.2024
21	Технологии отделки изделий из древесины. Декорирование древесины	1	0	20.11.2024
22	Выполнение проекта «Изделие из древесины». Отделка изделия	1	0	20.11.2024
23	Контроль и оценка качества изделий из древесины	1	0	27.11.2024
24	Подготовка проекта «Изделие из древесины» к защите	1	0	27.11.2024
25	Профессии, связанные с производством и обработкой древесины: столяр, плотник, резчик по дереву и др.	1	0	04.12.2024
26	Защита и оценка качества проекта «Изделие из древесины»	1	0	04.12.2024
27	Основы рационального питания. Пищевая ценность овощей. Технологии обработки овощей	1	0	11.12.2024
28	Групповой проект по теме «Питание и здоровье человека». Практическая работа «Разработка технологической карты проектного блюда из овощей»	1	1	11.12.2024
29	Пищевая ценность круп. Технологии обработки круп. Практическая работа «Разработка технологической карты приготовления проектного блюда из крупы»	1	1	18.12.2024
30	Пищевая ценность и технологии обработки яиц. Лабораторно-практическая работа «Определение доброкачественности яиц»	1	1	18.12.2024
31	Кулинария. Кухня, санитарно-гигиенические требования к помещению кухни. Практическая работа «Чертёж кухни в масштабе 1 : 20»	1	1	25.12.2024
32	Сервировка стола, правила этикета. Групповой проект по теме «Питание и здоровье человека». Подготовка проекта к защите	1	0	25.12.2024

33	Мир профессий. Профессии, связанные с производством и обработкой пищевых продуктов	1	0	08.01.2025
34	Защита группового проекта «Питание и здоровье человека»	1	0	08.01.2025
35	Текстильные материалы, получение свойства. Практическая работа «Определение направления нитей основы и утка, лицевой и изнаночной сторон»	1	1	15.01.2025
36	Общие свойства текстильных материалов. Практическая работа «Изучение свойств тканей»	1	1	15.01.2025
37	Швейная машина, ее устройство. Виды машинных швов	1	0	22.01.2025
38	Практическая работа «Заправка верхней и нижней нитей машины. Выполнение прямых строчек»	1	1	22.01.2025
39	Конструирование и изготовление швейных изделий	1	0	29.01.2025
40	Индивидуальный творческий (учебный) проект «Изделие из текстильных материалов»: обоснование проекта, анализ ресурсов	1	0	29.01.2025
41	Чертеж выкроек швейного изделия	1	0	05.02.2025
42	Выполнение проекта «Изделие из текстильных материалов» по технологической карте: подготовка выкроек, раскрой изделия	1	0	05.02.2025
43	Ручные и машинные швы. Швейные машинные работы	1	0	12.02.2025
44	Выполнение проекта «Изделие из текстильных материалов» по технологической карте: выполнение технологических операций по пошиву изделия	1	0	12.02.2025
45	Оценка качества изготовления проектного швейного изделия	1	0	19.02.2025
46	Подготовка проекта «Изделие из текстильных материалов» к защите	1	0	19.02.2025
47	Мир профессий. Профессии, связанные со швейным производством: конструктор, технолог и др.	1	0	26.02.2025
48	Защита проекта «Изделие из текстильных материалов»	1	0	26.02.2025
49	Робототехника, сферы применения	1	0	05.03.2025
50	Практическая работа «Мой робот-помощник»	1	1	05.03.2025
51	Конструирование робототехнической модели	1	0	12.03.2025
52	Практическая работа «Сортировка деталей конструктора»	1	1	12.03.2025

53	Механическая передача, её виды	1	0	19.03.2025
54	Практическая работа «Сборка модели с ременной или зубчатой передачей»	1	1	19.03.2025
55	Электронные устройства: электродвигатель и контроллер	1	0	02.04.2025
56	Практическая работа «Подключение мотора к контроллеру, управление вращением»	1	1	02.04.2025
57	Алгоритмы. Роботы как исполнители	1	0	09.04.2025
58	Практическая работа «Сборка модели робота, программирование мотора»	1	1	09.04.2025
59	Датчики, функции, принцип работы	1	0	16.04.2025
60	Практическая работа «Сборка модели робота, программирование датчика нажатия»	1	1	16.04.2025
61	Создание кодов программ для двух датчиков нажатия	1	0	23.04.2025
62	Практическая работа «Программирование модели робота с двумя датчиками нажатия»	1	1	23.04.2025
63	Групповой творческий (учебный) проект по робототехнике (разработка модели с ременной или зубчатой передачей, датчиком нажатия): обоснование проекта	1	0	30.04.2025
64	Определение этапов группового проекта по робототехнике. Сборка модели	1	0	30.04.2025
65	Программирование модели робота. Оценка качества модели робота	1	0	07.05.2025
66	Испытание модели робота. Подготовка проекта к защите	1	0	07.05.2025
67	Защита проекта по робототехнике	1	0	14.05.2025
68	Мир профессий в робототехнике: инженер по робототехнике, проектировщик робототехники и др.	1	0	14.05.2025
ОБЩЕЕ КОЛИЧЕСТВО ЧАСОВ ПО ПРОГРАММЕ		68	23	

## 6 КЛАСС

№ п/п	Тема урока	Количество часов		Дата изучения
		Всего	Практические работы	
1	Модели и моделирование. Инженерные профессии	1	0	02.09.2024
2	Практическая работа «Выполнение эскиза модели технического устройства»	1	1	02.09.2024
3	Машины и механизмы. Кинематические схемы	1	0	09.09.2024
4	Практическая работа «Чтение кинематических схем машин и механизмов»	1	1	09.09.2024
5	Чертеж. Геометрическое черчение	1	0	16.09.2024
6	Практическая работа «Выполнение простейших геометрических построений с помощью чертежных инструментов и приспособлений»	1	1	16.09.2024
7	Введение в компьютерную графику. Мир изображений	1	0	23.09.2024
8	Практическая работа «Построение блок-схемы с помощью графических объектов»	1	1	23.09.2024
9	Создание изображений в графическом редакторе	1	0	30.09.2024
10	Практическая работа «Построение фигур в графическом редакторе»	1	0	30.09.2024
11	Печатная продукция как результат компьютерной графики. Практическая работа «Создание печатной продукции в графическом редакторе»	1	1	07.10.2024
12	Мир профессий. Профессии, связанные с компьютерной графикой: инженер-конструктор, архитектор, инженер-строитель и др.	1	0	07.10.2024
13	Металлы и сплавы. Свойства металлов и сплавов	1	0	14.10.2024
14	Практическая работа «Свойства металлов и сплавов»	1	1	14.10.2024
15	Технологии обработки тонколистового металла	1	0	21.10.2024
16	Индивидуальный творческий (учебный) проект «Изделие из металла»: обоснование проекта, анализ ресурсов	1	0	21.10.2024

17	Технологические операции: резание, гибка тонколистового металла и проволоки	1	0	11.11.2024
18	Выполнение проекта «Изделие из металла» по технологической карте: выполнение технологических операций ручными инструментами	1	0	11.11.2024
19	Технологии получения отверстий в заготовках из металла. Сверление	1	0	18.11.2024
20	Выполнение проекта «Изделие из металла» по технологической карте: сверление, пробивание отверстий и другие технологические операции	1	0	18.11.2024
21	Технологии сборки изделий из тонколистового металла и проволоки	1	0	25.11.2024
22	Выполнение проекта «Изделие из металла» по технологической карте: изготовление и сборка проектного изделия	1	0	25.11.2024
23	Контроль и оценка качества изделия из металла	1	0	02.12.2024
24	Оценка качества проектного изделия из металла	1	0	02.12.2024
25	Профессии, связанные с производством и обработкой металлов: фрезеровщик, слесарь, токарь и др.	1	0	09.12.2024
26	Защита проекта «Изделие из металла»	1	0	09.12.2024
27	Основы рационального питания: молоко и молочные продукты	1	0	16.12.2024
28	Групповой проект по теме «Технологии обработки пищевых продуктов»: обоснование проекта, анализ ресурсов	1	0	16.12.2024
29	Технологии приготовления блюд из молока. Лабораторно-практическая работа «Определение качества молочных продуктов органолептическим способом»	1	1	23.12.2024
30	Групповой проект по теме «Технологии обработки пищевых продуктов»: выполнение проекта, разработка технологических карт	1	0	23.12.2024
31	Технологии приготовления разных видов теста	1	0	13.01.2025
32	Групповой проект по теме «Технологии обработки пищевых продуктов». Практическая работа «Составление технологической карты блюда для проекта»	1	0	13.01.2025

33	Профессии кондитер, хлебопек	1	0	20.01.2025
34	Защита проекта по теме «Технологии обработки пищевых продуктов»	1	0	20.01.2025
35	Одежда. Мода и стиль. Профессии, связанные с производством одежды: модельер одежды, закройщик, швея и др. Практическая работа «Определение стиля в одежде»	1	1	27.01.2025
36	Уход за одеждой. Практическая работа «Уход за одеждой»	1	1	27.01.2025
37	Современные текстильные материалы. Сравнение свойств тканей. Практическая работа «Составление характеристик современных текстильных материалов»	1	1	03.02.2025
38	Выбор ткани для швейного изделия (одежды) с учетом его эксплуатации. Практическая работа «Сопоставление свойств материалов и способа эксплуатации швейного изделия»	1	1	03.02.2025
39	Машинные швы. Регуляторы швейной машины. Практическая работа «Выполнение образцов двойных швов»	1	0	10.02.2025
40	Выполнение проекта «Изделие из текстильных материалов»: обоснование проекта, анализ ресурсов	1	0	10.02.2025
41	Швейные машинные работы. Раскрой проектного изделия	1	0	17.02.2025
42	Выполнение проекта «Изделие из текстильных материалов»	1	0	17.02.2025
43	Швейные машинные работы. Пошив швейного изделия	1	0	24.02.2025
44	Выполнение проекта «Изделие из текстильных материалов»: выполнение технологических операций по пошиву проектного изделия	1	0	24.02.2025
45	Декоративная отделка швейных изделий	1	0	03.03.2025
46	Выполнение проекта «Изделие из текстильных материалов»: выполнение технологических операций по отделке изделия	1	0	03.03.2025
47	Оценка качества проектного швейного изделия	1	0	10.03.2025
48	Защита проекта «Изделие из текстильных материалов»	1	0	10.03.2025
49	Мобильная робототехника. Транспортные роботы	1	0	17.03.2025
50	Практическая работа «Характеристика транспортного робота»	1	1	17.03.2025
51	Простые модели роботов с элементами управления	1	0	31.03.2025



52	Практическая работа «Конструирование робота. Программирование поворотов робота»	1	0	31.03.2025
53	Роботы на колёсном ходу	1	0	07.04.2025
54	Практическая работа «Сборка робота и программирование нескольких светодиодов»	1	1	07.04.2025
55	Датчики расстояния, назначение и функции	1	0	14.04.2025
56	Практическая работа «Программирование работы датчика расстояния»	1	1	14.04.2025
57	Датчики линии, назначение и функции	1	0	21.04.2025
58	Практическая работа «Программирование работы датчика линии»	1	1	21.04.2025
59	Программирование моделей роботов в компьютерно-управляемой среде	1	0	28.04.2025
60	Практическая работа «Программирование модели транспортного робота»	1	1	28.04.2025
61	Сервомотор, назначение, применение в моделях роботов	1	0	05.05.2025
62	Практическая работа «Управление несколькими сервомоторами»	1	1	05.05.2025
63	Движение модели транспортного робота	1	0	12.05.2025
64	Практическая работа «Проведение испытания, анализ разработанных программ»	1	1	12.05.2025
65	Групповой учебный проект по робототехнике (модель транспортного робота): обоснование проекта, анализ ресурсов, разработка модели	1	0	19.05.2025
66	Групповой учебный проект по робототехнике. Сборка и программирование модели робота	1	0	19.05.2025
67	Подготовка проекта к защите. Испытание модели робота	1	0	26.05.2025
68	Защита проекта по робототехнике. Мир профессий. Профессии в области робототехники: мобильный робототехник, робототехник в машиностроении и др.	1	0	26.05.2025
ОБЩЕЕ КОЛИЧЕСТВО ЧАСОВ ПО ПРОГРАММЕ		68	18	

**ПОУРОЧНОЕ ПЛАНИРОВАНИЕ**  
**7 КЛАСС (ИНВАРИАНТНЫЕ МОДУЛИ)**

№ п/п	Тема урока	Количество часов		Дата изучения
		Всего	Практические работы	
1	Дизайн и технологии. Мир профессий. Профессии, связанные с дизайном	1	0	03.09.2024
2	Практическая работа «Разработка дизайн-проекта изделия на основе мотивов народных промыслов (по выбору)»	1	1	03.09.2024
3	Цифровые технологии на производстве. Управление производством	1	0	10.09.2024
4	Практическая работа «Применение цифровых технологий на производстве (по выбору)»	1	1	10.09.2024
5	Конструкторская документация. Сборочный чертеж	1	0	17.09.2024
6	Правила чтения сборочных чертежей. Практическая работа «Чтение сборочного чертежа»	1	1	17.09.2024
7	Системы автоматизированного проектирования (САПР)	1	0	24.09.2024
8	Практическая работа «Создание чертежа в САПР»	1	1	24.09.2024
9	Построение геометрических фигур в САПР	1	0	01.10.2024
10	Практическая работа «Построение геометрических фигур в чертежном редакторе»	1	1	01.10.2024
11	Построение чертежа детали в САПР. Практическая работа «Выполнение сборочного чертежа»	1	1	08.10.2024
12	Профессии, связанные с черчением, их востребованность на рынке труда: дизайнер шрифта, дизайнер-визуализатор, промышленный дизайнер и др.	1	0	08.10.2024
13	Виды и свойства, назначение моделей. 3D-моделирование и макетирование	1	0	15.10.2024
14	Типы макетов. Практическая работа «Выполнение эскиза ма-	1	1	15.10.2024

	кета (по выбору)»			
15	Развертка деталей макета. Разработка графической документации	1	0	22.10.2024
16	Практическая работа «Черчение развертки»	1	1	22.10.2024
17	Объемные модели. Инструменты создания трехмерных моделей	1	0	05.11.2024
18	Практическая работа «Создание объемной модели макета, развертки»	1	1	05.11.2024
19	Редактирование модели с помощью компьютерной программы	1	0	12.11.2024
20	Практическая работа «Редактирование чертежа модели»	1	1	12.11.2024
21	Основные приемы макетирования. Профессии, связанные с 3D-печатью: макетчик, моделлер, инженер 3D-печати и др.	1	0	19.11.2024
22	Оценка качества макета. Практическая работа «Сборка деталей макета».	1	1	19.11.2024
23	Классификация конструкционных материалов. Композиционные материалы	1	0	26.11.2024
24	Индивидуальный творческий (учебный) проект «Изделие из конструкционных и подделочных материалов»: обоснование проекта, анализ ресурсов	1	0	26.11.2024
25	Технологии механической обработки конструкционных материалов с помощью технологического оборудования	1	0	03.12.2024
26	Выполнение проекта «Изделие из конструкционных и подделочных материалов»: разработка технологической карты	1	0	03.12.2024
27	Технологии механической обработки металлов с помощью станков	1	0	10.12.2024
28	Выполнение проекта «Изделие из конструкционных и подделочных материалов» по технологической карте: сборка конструкции	1	0	10.12.2024
29	Резьба и резьбовые соединения. Способы нарезания резьбы	1	0	17.12.2024
30	Выполнение проекта «Изделие из конструкционных и поде-	1	0	17.12.2024

	лочных материалов» по технологической карте			
31	Пластмассы. Способы обработки и отделки изделий из пластмассы	1	0	24.12.2024
32	Выполнение проекта «Изделие из конструкционных и подделочных материалов» по технологической карте: выполнение отделочных работ	1	0	24.12.2024
33	Контроль и оценка качества изделия из конструкционных материалов. Оценка себестоимости изделия	1	0	14.01.2025
34	Подготовка проекта «Изделие из конструкционных и подделочных материалов» к защите	1	0	14.01.2025
35	Защита проекта «Изделие из конструкционных и подделочных материалов»	1	0	21.01.2025
36	Профессии в области получения и применения современных материалов, наноматериалов: нанотехнолог, наноинженер, инженер по нанoeлектронике и др.	1	0	21.01.2025
37	Рыба, морепродукты в питании человека. Лабораторно-практическая работа «Определение качества рыбных консервов»	1	0	28.01.2025
38	Групповой проект по теме «Технологии обработки пищевых продуктов»: обоснование проекта, анализ ресурсов. Практическая работа «Составление технологической карты проектного блюда из рыбы»	1	1	28.01.2025
39	Мясо животных, мясо птицы в питании человека	1	0	04.02.2025
40	Выполнение проекта по теме «Технологии обработки пищевых продуктов». Практическая работа «Технологическая карта проектного блюда из мяса»	1	1	04.02.2025
41	Мир профессий. Профессии повар, технолог общественного питания, их востребованность на рынке труда	1	0	11.02.2025
42	Защита проекта по теме «Технологии обработки пищевых продуктов»	1	0	11.02.2025
43	Конструирование одежды. Плечевая и поясная одежда	1	0	18.02.2025

44	Практическая работа «Конструирование плечевой одежды (на основе туники)»	1	1	18.02.2025
45	Чертёж выкроек швейного изделия	1	0	25.02.2025
46	Выполнение технологических операций по раскрою и пошиву изделия, отделке изделия (по выбору обучающихся)	1	0	25.02.2025
47	Оценка качества швейного изделия	1	0	04.03.2025
48	Мир профессий. Профессии, связанные с производством одежды: дизайнер одежды, конструктор и др.	1	0	04.03.2025
49	Промышленные роботы, их классификация, назначение, использование	1	0	11.03.2025
50	Практическая работа «Использование операторов ввода-вывода в визуальной среде программирования»	1	1	11.03.2025
51	Конструирование моделей роботов. Управление роботами	1	0	18.03.2025
52	Практическая работа «Разработка конструкции робота»	1	1	18.03.2025
53	Алгоритмическая структура «Цикл»	1	0	01.04.2025
54	Практическая работа «Составление цепочки команд»	1	1	01.04.2025
55	Алгоритмическая структура «Ветвление»	1	0	08.04.2025
56	Практическая работа «Применение основных алгоритмических структур. Контроль движения при помощи датчиков»	1	1	08.04.2025
57	Каналы связи	1	0	15.04.2025
58	Практическая работа: «Программирование дополнительных механизмов»	1	1	15.04.2025
59	Дистанционное управление	1	0	22.04.2025
60	Практическая работа «Программирование пульта дистанционного управления. Дистанционное управление роботами»	1	1	22.04.2025
61	Взаимодействие нескольких роботов	1	0	29.04.2025
62	Практическая работа: «Программирование роботов для совместной работы. Выполнение общей задачи»	1	0	29.04.2025
63	Групповой робототехнический проект с использованием контроллера и электронных компонентов «Взаимодействие ро-	1	1	06.05.2025

	ботов»: обоснование проекта, анализ ресурсов			
64	Выполнение учебного проекта «Взаимодействие роботов»: разработка конструкции, сборка	1	1	06.05.2025
65	Выполнение учебного проекта «Взаимодействие роботов»: программирование	1	1	13.05.2025
66	Выполнение учебного проекта «Взаимодействие роботов»: тестирование роботов, подготовка к защите проекта	1	1	13.05.2025
67	Защита учебного проекта «Взаимодействие роботов»	1	1	20.05.2025
68	Мир профессий. Профессии в области робототехники: инженер-робототехник, инженер-электроник, инженер-мехатроник. инженер-электротехник, программист-робототехник и др.	1	1	20.05.2025
ОБЩЕЕ КОЛИЧЕСТВО ЧАСОВ ПО ПРОГРАММЕ		68	26	

**ПОУРОЧНОЕ ПЛАНИРОВАНИЕ  
8 КЛАСС (ИНВАРИАНТНЫЕ МОДУЛИ)**

№ п/п	Тема урока	Количество часов		Дата изучения
		Всего	Практические работы	
1	Управление в экономике и производстве	1	0	02.09.2024
2	Инновации на производстве. Инновационные предприятия	1	0	09.09.2024
3	Рынок труда. Трудовые ресурсы	1	0	16.09.2024
4	Мир профессий. Профорientационный групповой проект «Мир профессий»	1	0	23.09.2024
5	Технология построения трехмерных моделей в САПР. Современные компетенции, востребованные в сфере компьютерной графики и черчения, востребованные на рынке труда: рендер-артист (визуализатор), дизайнер и др.	1	0	30.09.2024
6	Модели и моделирование в САПР. Практическая работа «Создание трехмерной модели в САПР»	1	0	07.10.2024
7	Построение чертежа в САПР	1	0	14.10.2024
8	Практическая работа «Построение чертежа на основе трехмерной модели»	1	1	21.10.2024
9	Прототипирование. Сферы применения	1	0	11.11.2024
10	Технологии создания визуальных моделей. Практическая работа «Инструменты программного обеспечения для создания и печати 3D-моделей»	1	1	18.11.2024
11	Виды прототипов. Технология 3D-печати	1	0	25.11.2024
12	Индивидуальный творческий (учебный) проект «Прототип изделия из пластмассы (других материалов (по выбору))»: обоснование проекта, анализ ресурсов	1	0	02.12.2024
13	Классификация 3D-принтеров. Индивидуальный творческий (учебный) проект «Прототип изделия из пластмассы (других материалов по выбору))»: выполнение эскиза проектного изделия	1	0	09.12.2024

	лия			
14	3D-принтер, устройство, использование для создания прототипов. Индивидуальный творческий (учебный) проект «Прототип изделия из пластмассы (других материалов (по выбору))»: выполнение проекта	1	0	16.12.2024
15	Настройка 3D-принтера и печать прототипа. Основные ошибки в настройках слайсера	1	0	23.12.2024
16	Индивидуальный творческий (учебный) проект «Прототип изделия из пластмассы (других материалов по выбору))»: выполнение проекта	1	1	13.01.2025
17	Индивидуальный творческий (учебный) проект «Прототип изделия из пластмассы (других материалов по выбору))»: подготовка к защите	1	1	20.01.2025
18	Контроль качества и постобработка распечатанных деталей	1	0	27.01.2025
19	Подготовка проекта «Прототип изделия из пластмассы (других материалов (по выбору))» к защите	1	1	03.02.2025
20	Профессии, связанные с 3D-печатью, прототипированием: специалист в области аддитивных технологий оператор 3D-печати, инженер 3D-печати и др. Защита проекта «Прототип изделия из пластмассы (других материалов (по выбору))»	1	1	10.02.2025
21	Автоматизация производства. Практическая работа «Робототехника. Автоматизация в промышленности и быту (по выбору). Идеи для проекта»	1	1	17.02.2025
22	Подводные робототехнические системы. Практическая работа «Использование подводных роботов. Идеи для проекта»	1	1	24.02.2025
23	Беспилотные воздушные суда. История развития беспилотного авиастроения	1	0	03.03.2025
24	Аэродинамика БЛА	1	0	10.03.2025
25	Конструкция БЛА	1	0	17.03.2025
26	Электронные компоненты и системы управления БЛА	1	0	31.03.2025
27	Конструирование мультикоптерных аппаратов	1	0	07.04.2025
28	Глобальные и локальные системы позиционирования	1	0	14.04.2025



29	Теория ручного управления беспилотным воздушным судном	1	0	21.04.2025
30	Практика ручного управления беспилотным воздушным судном	1	0	28.04.2025
31	Области применения беспилотных авиационных систем. Практическая работа «БЛА в повседневной жизни. Идеи для проекта»	1	1	05.05.2025
32	Групповой учебный проект по модулю «Робототехника». Разработка учебного проекта по робототехнике	1	0	12.05.2025
33	Групповой учебный проект по модулю «Робототехника». Выполнение проекта	1	0	19.05.2025
34	Групповой учебный проект по модулю «Робототехника». Защита проекта. Мир профессий в робототехнике: инженер-изобретатель, конструктор БЛА, оператор БЛА, сервисный инженер-робототехник и др.	1	1	26.05.2025
ОБЩЕЕ КОЛИЧЕСТВО ЧАСОВ ПО ПРОГРАММЕ		34	10	

## **УЧЕБНО-МЕТОДИЧЕСКОЕ ОБЕСПЕЧЕНИЕ ОБРАЗОВАТЕЛЬНО-ГО ПРОЦЕССА**

### **ОБЯЗАТЕЛЬНЫЕ УЧЕБНЫЕ МАТЕРИАЛЫ ДЛЯ УЧЕНИКА**

- Технология. 3D-моделирование и прототипирование 7 класс/ Копосов Д.Г. Акционерное общество «Издательство «Просвещение»
- Технология. 3D-моделирование и прототипирование 8 класс/ Копосов Д.Г. Акционерное общество «Издательство «Просвещение»
- Технология. Компьютерная графика, черчение 8 класс/ Уханева В.А., Животова Е.Б. Акционерное общество «Издательство «Просвещение»

Учебники по ТЕХНОЛОГИИ под ред. Е.С. Глозмана для 5, 6, 7, 8 класс, 2023 г.

### **МЕТОДИЧЕСКИЕ МАТЕРИАЛЫ ДЛЯ УЧИТЕЛЯ**

Учебники по ТЕХНОЛОГИИ под ред. Е.С. Глозмана для 5, 6, 7, 8 класс, 2023 г.

### **ЦИФРОВЫЕ ОБРАЗОВАТЕЛЬНЫЕ РЕСУРСЫ И РЕСУРСЫ СЕТИ**

#### **ИНТЕРНЕТ**

[https://resh.edu.ru/login?status=no\\_users](https://resh.edu.ru/login?status=no_users)



ДОКУМЕНТ ПОДПИСАН  
ЭЛЕКТРОННОЙ ПОДПИСЬЮ

СВЕДЕНИЯ О СЕРТИФИКАТЕ ЭП

Сертификат 536171759065585446564790988547248581220572211443

Владелец Михеенко Анна Владимировна

Действителен с 21.10.2024 по 21.10.2025